




各種コンクールへの応募作品に挑戦しよう！！

※ **必ず1枚は仕上げる**こと。応募規定をよく読み作品に取り組もう。余裕があれば何枚でも挑戦してよいが、丁寧に！

※ 画用紙は四つ切りサイズ 38 cm×54 cm、画材店やダイソーなどでも購入可能。1枚 10～20 円程度です。

コンクール名	応募規定	参考作品
児童・生徒の 平和メッセージ	<ul style="list-style-type: none"> ・作品のテーマ <ul style="list-style-type: none"> ○平和、生命の尊さ ○平和を築く大切さ ○戦争の悲惨さ・愚かさ ○世界の人々への平和への理解と協力 ○平和に関わる人権、飢餓、貧困、環境問題など ・用紙は必ず「たて」にする。 ・絵の中に、文字は入れないこと。 	
青少年の 深夜徘徊 水難事故 防止ポスター	<ul style="list-style-type: none"> ・「青少年の深夜徘徊と非行の防止」 ・「水難事故防止」 } がテーマ ・用紙は必ず「たて」にする。 ・絵の中に、文字は入れないこと。 	
全席 図画コンクール	<ul style="list-style-type: none"> ・「感じたことや考えたこと、体験したこと」を表現する。 ・風景画など、モチーフは自由に選択する。 ・水彩画、アクリル画、クレヨンやパステルなど。 ・たてよこ指定なし ・絵の中に、文字は入れないこと。 	
明るい選挙 啓発ポスター	<ul style="list-style-type: none"> ・「明るい選挙を呼びかける」内容を自由に表現する。 ・たてよこ指定なし ・絵の中に、印象的なメッセージを入れること。 例 「この一票が未来を紡ぐ」 「あなたの一票が日本を変える」 など 	
私たちの 文化財	<ul style="list-style-type: none"> ・「文化財」について調べ、図画作品を制作する。 ・たてよこ指定なし ・絵の中に、文字は入れないこと。 ※雑誌や写真等を書き写した作品は NG です。 例)中村家住宅、中城城跡、首里城 等 	
読書 感想画	<ul style="list-style-type: none"> ・今こそ本を読もう！家にも世界中に出かけられ、はるか昔の時代を生きた人の息づかいを感じられ、未来を垣間見ることができるのも本ならではの。本を読んで、そのイメージを絵にしよう☆ 挿絵の描き写しなどはダメ！ ・指定読書は未発表のため、自由読書のみ募集。 ○自由読書……自由に選んだ図書。 (教科書・漫画・写真集・雑誌 NG) 	

※作品は折り曲げずに提出すること。

作品提出日 切り

最初の授業

※作品の裏面・右下に貼り付けてください。

キリトリ線

北中城村立 北中城中学校		図画の説明（制作意図・工夫やみてほしいところ）
学年組番	年 組 番	
ふりがな		
氏名		
コンクール名		
作品の題名		

キリトリ線

北中城村立 北中城中学校		図画の説明（制作意図・工夫やみてほしいところ）
学年組番	年 組 番	
ふりがな		
氏名		
コンクール名		
作品の題名		

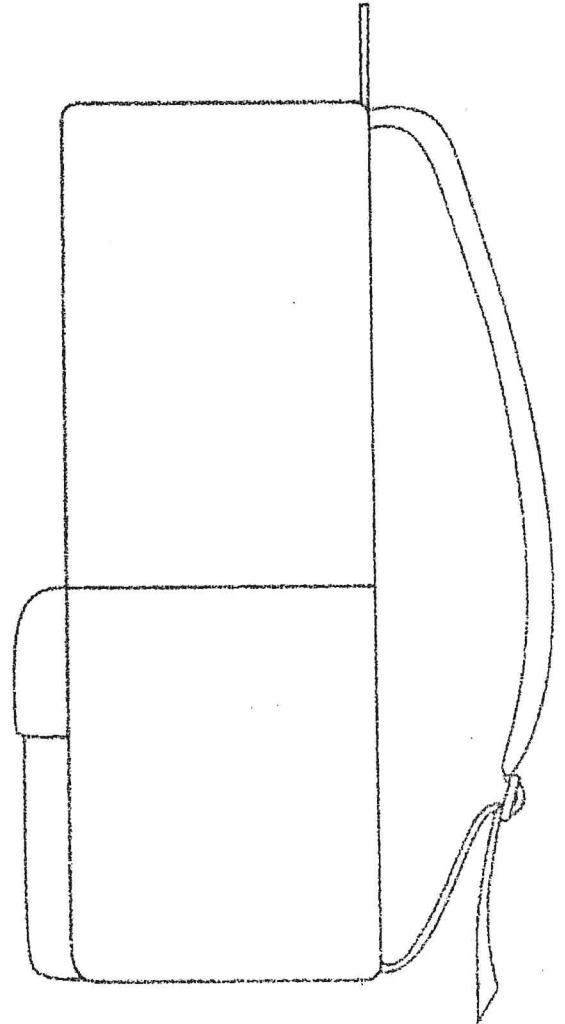
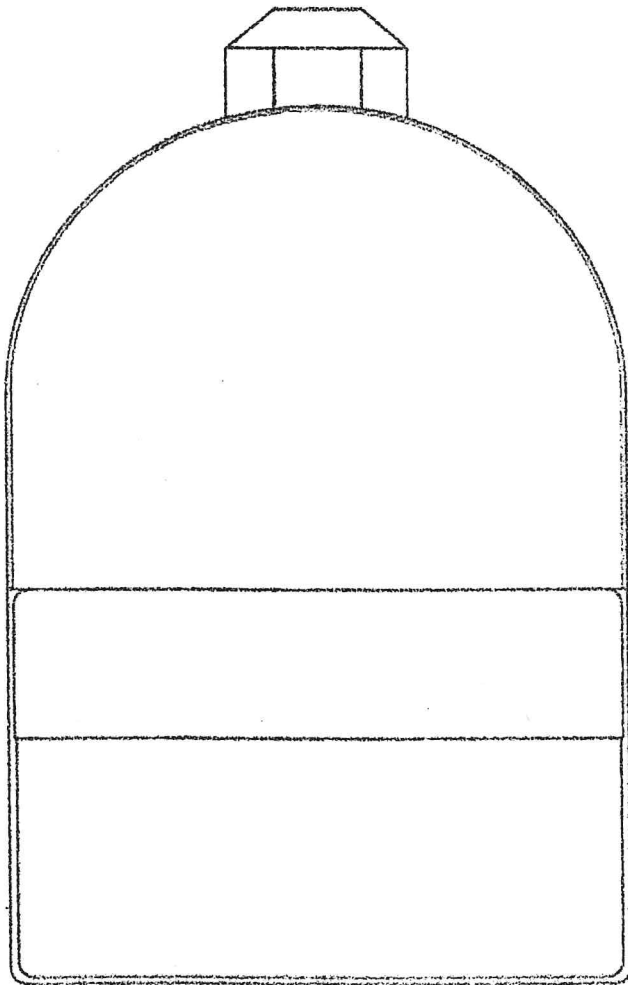
キリトリ線

北中城村立 北中城中学校		図画の説明（制作意図・工夫やみてほしいところ）
学年組番	年 組 番	
ふりがな		
氏名		
コンクール名		
作品の題名		

★デザインコンテスト★



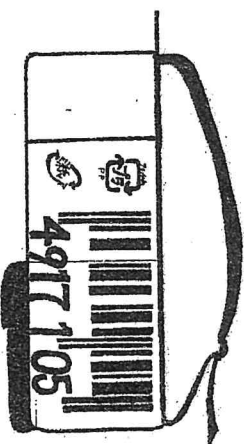



しめ切: 最初の授業
美術 休校中の課題

【 中学生が欲しいと思うリュックデザイン 】



テーマ			
コンセプト (作品の説明)			
自己評価	A・B・C	感想	<hr/> <hr/> <hr/>
クラス番号(4ケタ)		名前	

(作品例)



国語の学習について(3学年共通)

国語の課題

- ①各学年から出ているプリント
- ②ワーク(『新・基礎の学習』)

1年→4~29ページまで。2年→4~27ページまで。3年→4~33ページまで。

自分で答え合わせをすること。




こんにちは。今年度は、学校が再開しても、いつまた休校になるのか分からない状況です。ですので、授業が始まる前ですが、ワーク(『基礎の学習』)も渡しておきます。次のやり方に従って、自分で調べながら、学習してください。

《『新・基礎の学習』のやり方》

- ① 1日1ページを自安にやりましょう。できるところはどんどん進めていいです。指示しているページ以上に進んでもいいです。
- ② 教科書を見ながら、問題を問いてください。ここに教科書のページ数が書いてあります。
- ③ 解き終わったら、答えを見て、赤ペンで○つけ・直しをすること。

例

意味調べはするところは、辞書やインターネットを使って調べて書こう。


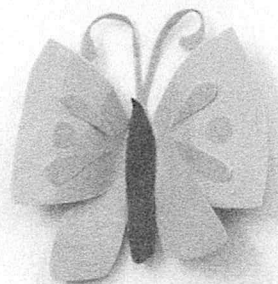






新

基礎の学習

国語

1年



年	組	番	名前
---	---	---	----

新学社